

## 新規登録手順

### 1. メールアドレス、パスワードを登録

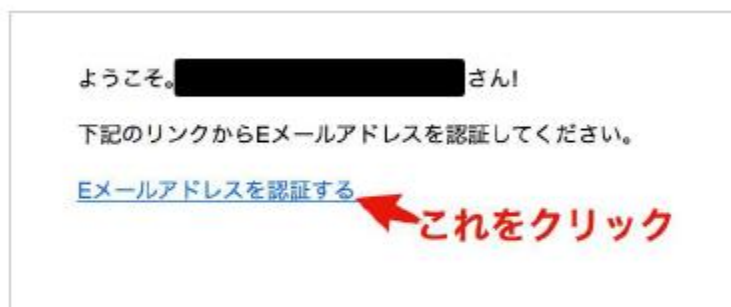
新規登録ページで、希望するメールアドレス とログインパスワードを設定して、「登録する」ボタンをクリックしてください。



The screenshot shows a registration form titled "新規登録" (New Registration) on a dark blue background. It features two input fields: "Email" and "パスワード (8文字以上)" (Password (8 characters or more)). A green "登録する" (Register) button is positioned below the password field. Red arrows point to the "Email" field, the "パスワード" field, and the "登録する" button, with the label "クリック" (Click) next to the button. Below the form, there is a "ログイン" (Login) section with the text "アクティベーションのメールが届きませんか? サブユーザー認証でログイン" (Didn't receive the activation email? Log in with sub-user authentication). At the bottom, the copyright notice "© Genius Note 2016. All rights reserved." is visible.

### 2. 「確認メール」の受信確認

登録が完了すると、入力いただいたメールアドレス宛にアクティベートメールが送信されます。メール内の案内（リンクをクリック）にしたがってメールアドレスを認証してください。



※1 何らかの理由による確認メールが届かない場合

何らかの理由によって確認メールが届かない場合は、Eメール確認メールを再送するページから、Eメールを入力して再送してください。



メインユーザログイン

✉ Email

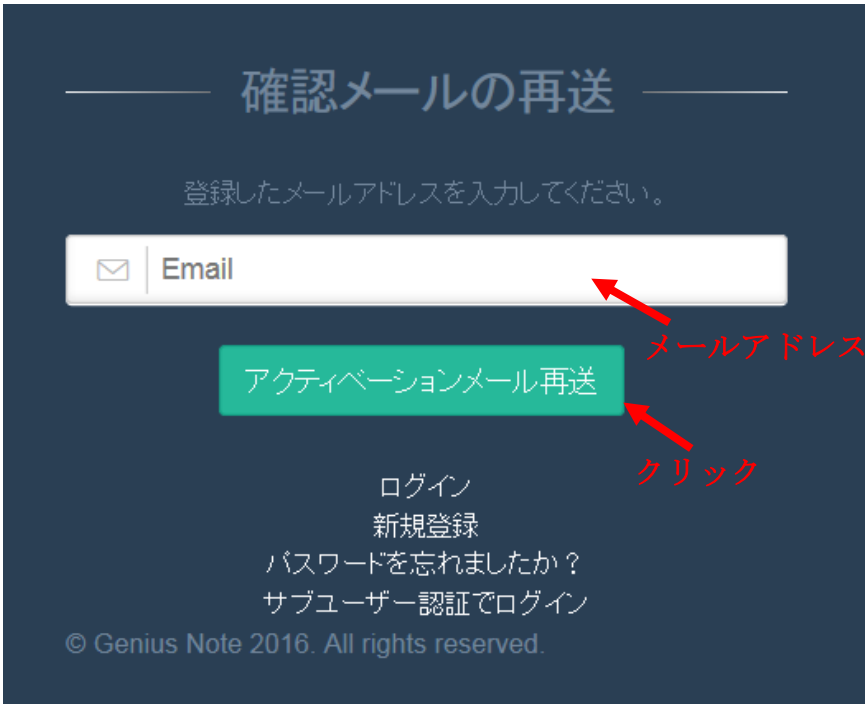
🔒 パスワード

ログイン

新規登録  
パスワードを忘れましたか？  
登録確認メールが届きませんか？ **クリック**  
サブユーザー認証でログイン

© Genius Note 2016. All rights reserved.

A large blue arrow points downwards from this page to the next one.



確認メールの再送

登録したメールアドレスを入力してください。

✉ Email

**メールアドレス**

アクティベーションメール再送 **クリック**

ログイン  
新規登録  
パスワードを忘れましたか？  
サブユーザー認証でログイン

© Genius Note 2016. All rights reserved.

### 3. 認証後、ルートユーザとしてログイン

ログインページより、設定したメールアドレスとパスワードを入力してログインしてください。

### 4. ユーザのプロフィール情報登録

下記画面に従って、プロフィール情報を登録して下さい。

企業は会社名  
個人は、屋号又は「個人」  
と入力

## 5. タイプを設定

プロフィール登録が完了するとタイプの設定画面が表示されます。

「個人で利用」の場合は、1 スタンプごとに課金の「従量課金プラン」(クレジットカード支払い) となります。

「企業で利用」の場合は、「定額プラン」(請求書支払い) と「従量課金プラン」(クレジットカード支払い) が選択できます。

「弁理士として利用」の場合は、「定額プラン」(請求書支払い) と「従量課金プラン」(クレジットカード支払い) が選択できます。

なお、「弁理士として利用」の場合は、ジーニアスノート事務局側で登録内容確認後、承認されてから初めてご利用ができるようになりますのでご了承ください。

ご利用のタイプを教えてください。

個人で利用      企業で利用      弁理士として利用

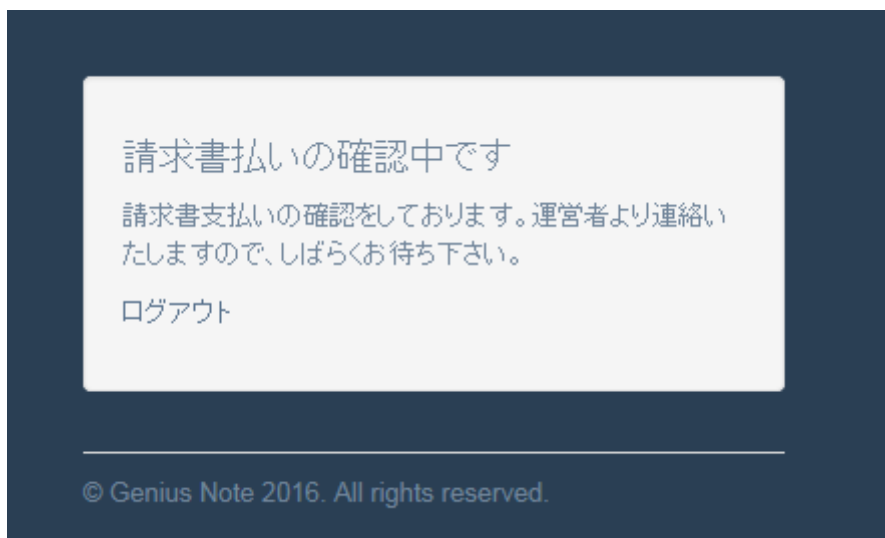
登録する

## 6. 課金のプラン選択

「定額プラン」と「従量課金プラン」のうちからプランを選択します。

定額プラン	従量課金プラン
10,000 円/月	0 円/月
3月締め年額支払	都度支払
企業向け	弁理士向け
<ul style="list-style-type: none"><li>✓ 年間1,000件のタイムスタンプ取得</li><li>✓ サブユーザー管理</li><li>✓ マイページTOP</li><li>✓ 中国タイムスタンプ</li><li>✓ 日本タイムスタンプ</li><li>✓ (弁理士のみ)カスタム証明書</li><li>✓ (弁理士のみ)顧問弁理士機能</li><li>✓ クライアントアプリケーション</li><li>✓ 請求書支払いのみ</li></ul>	<ul style="list-style-type: none"><li>✓ 1 タイムスタンプ 2,000円</li><li>✓ サブユーザー管理</li><li>✓ マイページTOP</li><li>✓ 中国タイムスタンプ</li><li>✓ 日本タイムスタンプ</li><li>✓ (弁理士のみ)カスタム証明書</li><li>✓ (弁理士のみ)顧問弁理士機能</li><li>✓ お試しタイムスタンプ 5 回無料</li><li>✓ クレジットカード支払いのみ</li></ul>
このプランを選択	このプランを選択

※定額プラン選択の場合は、下記メッセージが表示され、ジーニアスノート事務局側で登録内容確認後、承認されてから初めてご利用ができるようになりますのでご了承ください。承認には3営業日程度で実行されます。承認後にはご連絡させていただきます。お急ぎの場合は、ホームページお問い合わせからご連絡ください。



以降は、ログイン画面から I N（登録メールアドレス）、パスワードをご入力いただき、タイムスタンプをご利用ください。